

To wersja próbna materiału Edu-paka przedszkolaka

<https://panimonia.pl>

Pełny plik zawierający 100 stron zadań znajdziesz w sklepie na wymienionej stronie.


### **Co zawiera pełny zestaw?**

- Część 1: Głoski, sylaby, litery - 15 stron z zadaniami
- Część 2: Trening czytania - 30 stron z obrazkami z zapisem globalnym, sylabowym i głoskowym
- Część 3: Cyfry, liczenie, szacowanie, figury - 20 stron z zadaniami
- Część 4: Liczenie i cyfry - karty do wycinania (zawierają także zapis wyrazowy cyfr) - 11 stron
- Część 5: Pamięć, uwaga, percepcja, wiedza ogólna - 10 stron
- Część 6: Ćwiczenia ruchowe - 3 strony podzielone na rodzaje ćwiczeń
- Część 7: Ćwiczenia z zakresu profilaktyki logopedycznej - 3 strony


**Dziękuję, że wspierasz legalną sprzedaż pomocy w sieci.**

**Kupując pomoc wspierasz działalność strony <https://panimonia.pl> dostarczającej bezpłatne pomoce dydaktyczne dla rodziców i nauczycieli.**


## DORYSUJ W RAMKACH RYMUJĄCE SIĘ WYRAZY



A large, empty rounded rectangular box with a blue border, intended for drawing a rhyming word related to the hen.



A large, empty rounded rectangular box with a blue border, intended for drawing a rhyming word related to the duck.



A large, empty rounded rectangular box with a blue border, intended for drawing a rhyming word related to the horse.

**POKOLORUJ SYLABY I LITERY TWORZĄCE NAZWĘ  
ILUSTRACJI.**



banan

ba

ran

nan

b

a

n

t

a

n

d

**ILE ZABAWEK MA KÓŁKA?  
POLICZ JE. OTOCZ PĘTLĄ ODPOWIEDŹ.**




5

6

7

8

**UDEKORUJ CYFRĘ WYKORZYSTUJĄC DO TEGO KULKI Z BIBUŁY.**



# SUPERDZIEWCZYNA ŁAPIE ZŁODZIEJASZKÓW UCIEKAJĄCYCH W PRAWĄ STRONĘ – OTOCZ ICH PĘTLĄ I POLICZ.



# POŁĄCZ W PARY PASUJĄCE ILUSTRACJE.

